

RAPORT INFORMUES

BASHKIA PATOS

PERMBAJTJA

- 1.Pozicioni gjeografik
- 2.Demografia
- 3.Siperfaqja territoriale
- 4.Ekonomia
- 5.Arsimi
- 6.Buxheti

1. POZICIONI GJEOGRAFIK

Bashkia Patos, pjesë integrale e territorit të Qarkut Fier, një nga 12 qarqet e vendit.

Vendndodhja: 7 km në jug-perëndim të qytetit të Fierit e shtrirë përgjatë vargut kodrinor i cili ndan fushën e Myzeqesë nga lugina e lumit Gjanica.

Koordinatat gjeografike: $40^{\circ} 57' 05''$ gjatësi veriore, $40^{\circ} 25' 06''$ në jug, $19^{\circ} 55' 47''$ në lindje dhe $19^{\circ} 18' 29''$ në perëndim.

Në veri dhe perëndim kufizohet nga Bashkia Fier, në jug kufizohet nga Bashkia Mallakastër dhe në lindje nga Bashkia Roskovec.

Margellici dhe zonat perreth, vëndbanim i hershëm i ndodhur ndërmjet tre qyteteve të lashta Apoloni, Berat dhe Bylis-it.

Lartësia mesatare e kodrave është 200-300 m, që vjen duke u ulur drej Patosit me lartësi 59 m mbi nivelin e detit. Lartësia më e lartë e territorit të Bashkisë Patos është 320 mbi nivelin e detit , ne Kalane e Margellicit.



2.DEMOGRAFIA

Bashkia Patos përbëhet nga 3 Njësi administrative:

- Patos
- Zharrëz
- Ruzhdie

Bashkia administron *1 qytet* dhe *18 fshatra*

Popullsia : **42 106** banorë , 13 614 Familje

- Patos 30 110 banore. 10 064 familje
- Zharrez 8 759 banore, 2 563 familje
- Rozhdije 3 237 banore, 987 familje



3.SIPERFAQJA TERRITORIALE

- Siperfaqja 82.5 km^2 ; Dendësia 506 banorë/km^2
- Patos: 32.7 km^2
- Zharrëz: 27 km^2
- Ruzhdië: 22.8 km^2



4.EKONOMIA

Qyteza e Patosit nisi të ndërtohej rreth vitit 1949 për të strehuar punëtorët dhe inxhinierët e naftës. Baseni naftëmbajtës i njohur si “Patos-Marinza” është historikisht zona më e pasur me naftë në Shqipëri dhe sot vijon të prodhojë shumicën dërrmuese të naftës bruto në vendin tonë. Por pavarësisht kësaj, numri i të punësuarve në industrinë e naftës nga kjo zonë është sot shumë herë më i ulët se sa ka qenë dikur.

Për shumë vite burimi kryesor ekonomik ka qenë sektori naftënxjerrës, por pasi kanë nisur operimin në tregun e naftës kompanitë e huaja niveli i të punësuarve në këtë sektor ka ndryshuar, duke sjellë një përqendrim gjithnjë e më të madh tek sektori i bujqësisë dhe agrikulturë. Sipas të dhënave tashmë, përveç njesise Zharrës, zonat e tjera si Patosi dhe Ruzhdia kanë si burim kryesor ekonomik kultivimin e ullirit dhe tregtimin e nënprodukteve të tij, të cilat favorizohen dhe nga vetë relievi kodrinor i kësaj zone.

Më tej është sektori privat i shërbimeve ai që siguron të ardhurat për zonën urbane dhe vitet e fundit kanë nisur aktivitetin në këtë njësi vendore edhe bizneset fashione. Baza ekonomike përbëhet nga bizneset e vogla, të cilat janë edhe katalizatorë të zhvillimit, pasi krijimi, zhvillimi dhe përmirësimi i këtyre bizneseve përbën një potencial të rëndësishëm në zhvillimin ekonomik.



Gjithashtu sipërmarrjet dhe ndërmarrjet e vogla e të mesme janë burimi kryesor i të ardhurave ekonomike dhe kanë një strukturë si më poshtë:

BIZNESET

Biznes i Vogel	521
Biznes i Madhe	102
TOTALI	623

Për shkak të relievit malor, në këtë bashki ka zona të largëta me qendrën e bashkisë, popullsia e tyre është reduktuar ndjeshëm për shkak të zhvendosjes drejt qendrave urbane të vendit ose drejt vendeve fqinje. Vitet e fundit, infrastruktura rrugore e zonës urbane dhe fshatrave përreth është përmirësuar ndjeshëm, por sigurisht ka ende shumë punë për t'u bërë në mënyrë që të sigurohet transporti sa më i lehtë i zonave të largëta malore drejt qendrës së bashkisë së re.

BUJQESIA

Prodhimit bujqësor janë një mjet i rëndësishëm për monitorimin dhe menaxhimin e tregut të produkteve bujqësore. Statistikat gjithashtu po bëhen një instrument i rëndësishëm për vlerësimin e politikave bujqësore.

Rritja e prodhimit bujqësor, jo vetëm që zhvillon ekonominë dhe ul papunësinë, por mundëson uljen e çmimeve të produkteve kryesore jetike që konsumohen nga popullata, si dhe ul varësinë e vendit nga importet.

Statistikat e prodhimit bimor japin informacion për drithërat, bimët industriale, rrënjoret, fasulet, perimet, të tjera bimë të arave, frutat, agrumet, ullirin dhe vreshtat. Të dhënat për kulturat e para dhe të dyta janë mbledhur, përpunuar dhe vlerësuar si në fushë të hapur ashtu dhe në serra.

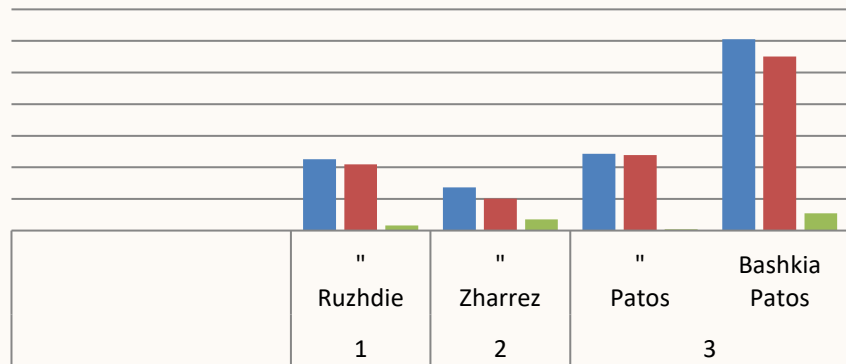


BUJQESIA

Nr.	Njesia Vendore	Toka Bujqesore gjithsej	Nga kjo:		
			Toke bujqesore e ndare ne Ha	Toke bujqesore e pandare ne Ha	
1	Ruzhdie	2257.00	2100.00	157.00	Të zëna me puse nafte
2	Zharrez	1363.00	1011.00	352.00	
3	Patos	2434.00	2393.40	40.60	
	Bashkia Patos	6054.00	5504.40	549.60	

E dhënë me qera nga MBZHR

TAB7.1-NDARJA E SIP.TOKËS BUJQESORE B.PATOS&NJ.ADMINISTRATIVE



■ Toka Bujqesore gjithsej

■ Nga kjo: Toke bujqesore e ndare ne Ha

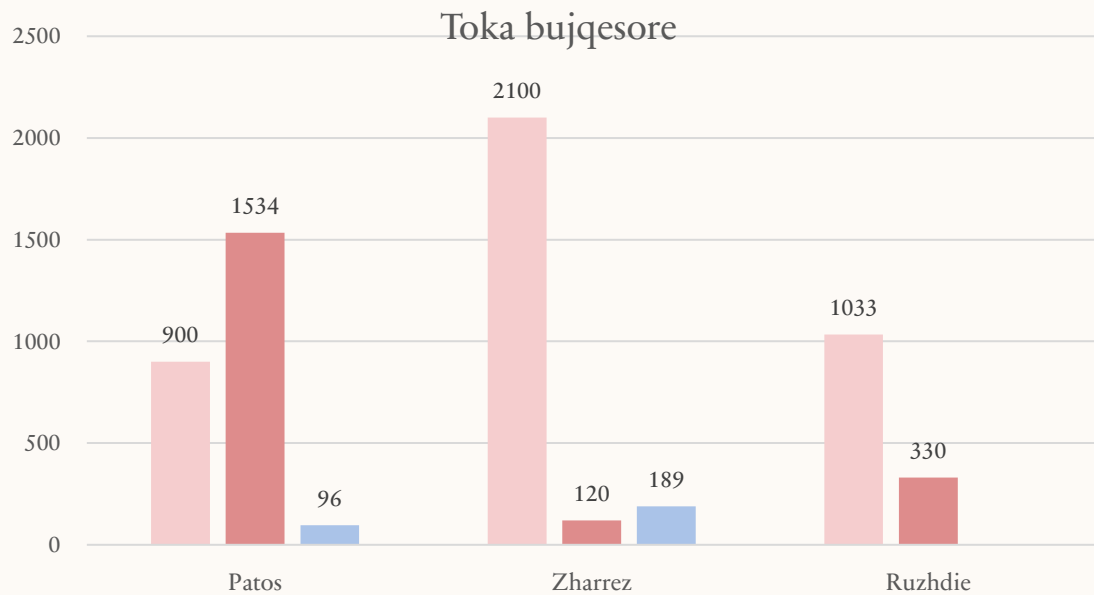
■ Nga kjo: Toke bujqesore e pandare ne Ha



BUJQESIA

TOKË BUJQËSORE	PATOS	ZHARREZ	RUZH DIE
Siperfaqe e Azhornuar	900	2100	1033
Siperfaqe e Pa Azhornuar	1534	120	330
Siperfaqe me gabime ne azhornim	96	189	
Totali	2524 ha	2409 ha	1363 ha

TAB7.1-NDARJA E SIP.TOKËS BUJQESORE B.PATOS&NJ.ADMINISTRATIVE



Fshati	Zona Kadastrale	Sistemi Ujites Gjatesia ne Km			
		Kanali I	Kanali II	Kanali III	Te pastruar
Beline	1142		1.55	7.58	4.405
Sheqishte	3361		5.84	29.72	
Frasher	1638		3.69	11.125	
Verbas	3743		5.39	9.182	
Zharres	3922	7.55	3.24	11.09	3.46
Dukas	1567				
Patos	2890			13.34	0.27
Total		7.55	19.71		8.135

KANALET VADITES

Fshati	Zona Kadastrale	Sistemi Kullues Gjatesia ne Km		
		Kanali II	Kanali III	Te Pastruar
Beline	1142	2.4	18.01	14.701
Sheqishte	3361	20.87	24.57	29.322
Frasher	1638	8.5	14.335	15.005
Verbas	3743	2.82	6.79	9.61
Zharres	3922	3.28	18.8	29.85
Dukas	1567	3.95	9.555	3.167
Patos	2890		9.135	4.005
Total		41.82	101.195	105.66

KANALET KULLUES

Statistikat e blegtorisë ofrojnë informacion të detajuar, për numrin e krerëve të bagëtive sipas llojit dhe kategorive (gjedhë, të leshta, të dhirta, derra, njëthundrakë, shpendë dhe koshereve). Prodhimet blegtorale përfshijnë prodhimin i qumështit sipas llojeve lope, dele dhe dhie. Të tjera prodhime blegtorale janë prodhimi i leshit, vezëve dhe mjaltit.

Prodhimet blegtorale i referohen vitit kalendarik 2021.

Raporte per Njesine Blegtorale

Kategorite	Jithesj Pato	Njesia Patos							Njesia Zharres						Njesia Ruzhdie					
		Banaj	Dukas	Kuqar	Lengas	Margellic	Dytet Patos	Reres	Rusinje	Beline	Frasher	Sheqishte	Verbas	Zharres	Fshati Ri	Gjinoqare	Kasnice	Ruzhdie	Siqes	Drenie
Nr.Ferma	2668	6	352	97	147	8	39	107	10	274	163	332	199	477	3	157	70	95	72	60
Gjedhe	976	3	34	7	30	0	3	19	2	163	83	391	56	129	0	27	5	15	4	5
Te leshta	2456	33	59	10	256	17	381	25	87	494	241	382	78	106	37	63	29	18	47	93
Te dhirta	708	20	16	49	25	4	18	19	0	114	73	82	64	130	0	12	21	43	10	8
Derra	1420	0	12	0	0	0	50	0	0	0	1099	253	4	2	0	0	0	0	0	0
Njethundrake	295	0	10	1	2	0	4	2	2	49	25	26	17	47	0	40	22	28	9	11
Shpende	90342	44	4987	1017	1590	140	515	1787	140	6177	4041	3674	53341	7765	20	1442	1329	1070	556	707
Koshere blete	3208	10	535	232	0	122	445	1169	35	2	103	22	0	60	0	29	2	60	253	129

5.ARSIMI

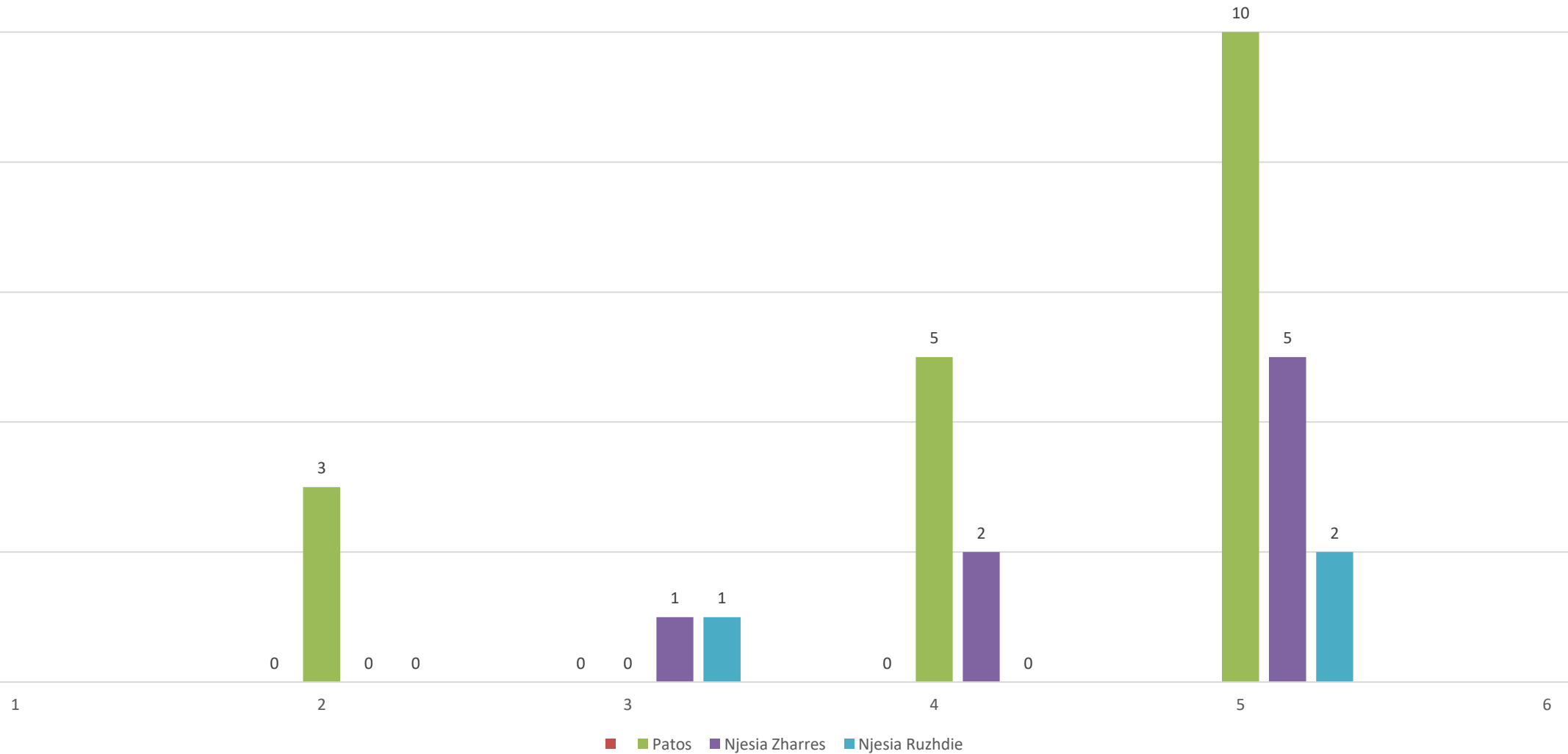
Bashkia Patos	Shkolla Mesme	Shkolla 9-vjecare	Kopesht/Cerdhe
Publike	2	4	8
JoPublike	1	1	2
Totali	3	5	10

Tab 5 .Numri I shkollat sipas njësive

Bashkia Patos	Shkollat			Kop/cerdhe
	e mesme	e mesme bashkuar	9-vjecare	
Patos	3	0	5	10
Njesia Zharres	0	1	2	5
Njesia Ruzhdie	0	1	0	2



Ndarja e shkollave sipas Njësive.Bashkia Patos




MIREQENIA SOCIALE

DHE EKONOMIKE

Në përputhje me vlerësimin e nevojave për strehim në territorin e Bashkisë të identifikuar përmes të dhënave të mbledhura mbi individët dhe grupet në nevojë janë nxjerr këto statistika:

Në Bashkinë Patos numëri I kërkusëve gjatë periudhës 2017-2020 për te gjithë programet e strehimit social është aktualisht 107 familje



APLIKUES

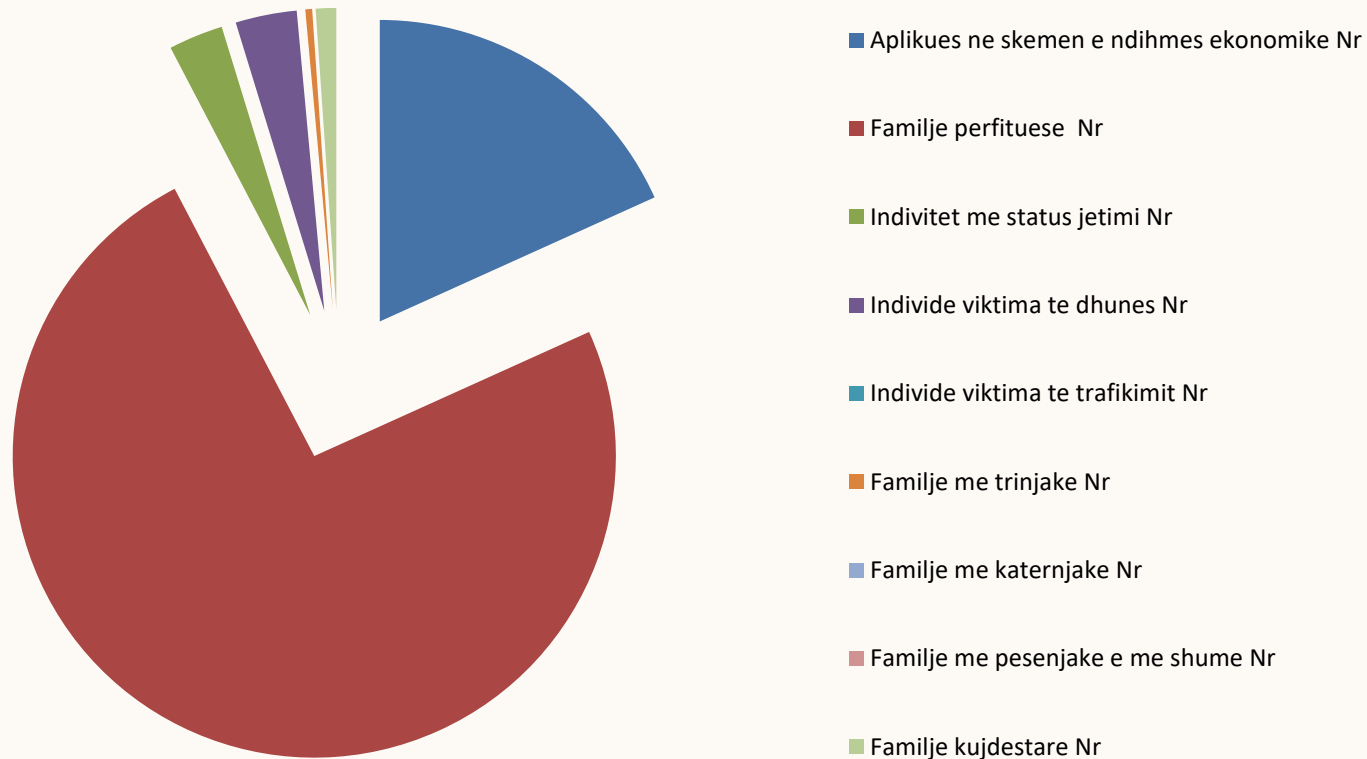
- Te patrajuara dhe kategorit sipas nenit 16 Nr
 - Banesa sociale me qira Nr
 - Subvencionimi I qirasene treg te lire Nr
 - Subvencionimi I interesave te kredis Nr
 - Grant I menjehershem Nr
 - Permiresim I banesave Nr
 - Tjeter Nr
- ### PERFITUES
- Te patrajuara dhe kategorit sipas nenit 16 Nr
 - Banesa sociale me qira Nr
 - Subvencionimi I qirasene treg te lire Nr
 - Subvencionimi I interesave te kredis Nr
 - Grant I menjehershem Nr
 - Permiresim I banesave Nr
 - Tjeter Nr



MIREQENIA SOCIALE DHE EKONOMIKE

Në Bashkinë Patos vetëm për vitin 2021-2022 ka 50 familje janë përfitues të ndihmës ekonomike ,në total familje përfituese të cilët përfitojn ndihmë ekonomike janë rreth 200 familje .nuk ka perfitues individë të komunitetit rom dhe egjiptjan,17 janë individë përfitues nga skema e pagës nga statusi jetim,viktima të dhunës,të paraqitura si ë poshtë

Aplikues ne skemen e ndihmes ekonomike



Nga të dhenat statistikore ndër vite vemëre Plan Buxheti ne vitin 2015 është realizuar ne 72% ne vitin 2016,2017 ka pasur një ulje 6%.

Në vitin është rritur ne 17% pra ka shkuar deri ne 83%,per vitin 2020 eshte 71% dhe për vtin 2021 shkoj 61%.

Vitet	Totali i burimeve te Buxhetit	Totali I Shpenzimeve te Buxhetit	Ne % Plani/Fakti
2015	255,917	184,744	72
2016	432,685	272,877	63
2017	494,858	327,018	66
2018	557,501	407,572	73
2019	567,193	470,054	83
2020	544,750	385,973	71
2021	686,825	419,731	61
2022			

PLANET E BUXHETIT SIPAS PROGRAMEVE per 2015-2022

